



PIEZAS DE URBANIZACIÓN TUBO GUARDALLAVES



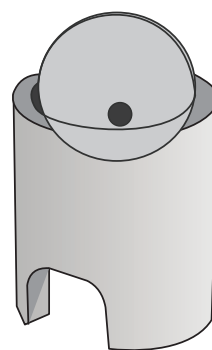
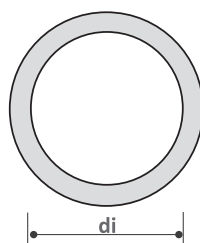
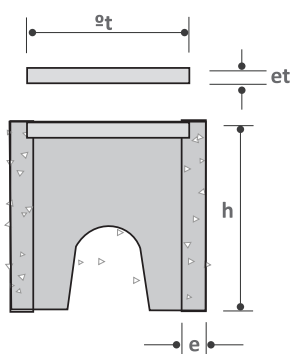
CARACTERÍSTICAS

Las Piezas Especiales de Hormigón Grau están diseñadas como protección de la Grifería y se usan en urbanizaciones, viviendas o edificaciones.

Dentro de estas se encuentran los Tubos Guardallaves, los que se utilizan para proteger la llave de paso exterior; previo a la llegada del Medidor del Agua Potable.

Se aplica principalmente en viviendas y edificaciones.

TUBO GUARDALLAVES



DIMENSIONES NOMINALES

Denominación	Diámetro tapa $\varnothing t$ (mm)	Espesor tapa et (mm)	Altura h (mm)	Diámetro		Peso Apro. tapa Kg.
				interior di (mm)	cuerpo Kg	
Guardallave 125mm.	130	20	190	125	4,06	-
Guardallave 125mm. Agua Interior	130	20	120	125	2,50	-
GTapa Guardallave 125mm	-	-	-	-	-	0,64
Guardallave 200mm	210	25	240	200	8,99	-
Tapa Guardallave 200mm	-	-	-	-	-	2,08

Cumple con especificaciones Internas Grau.